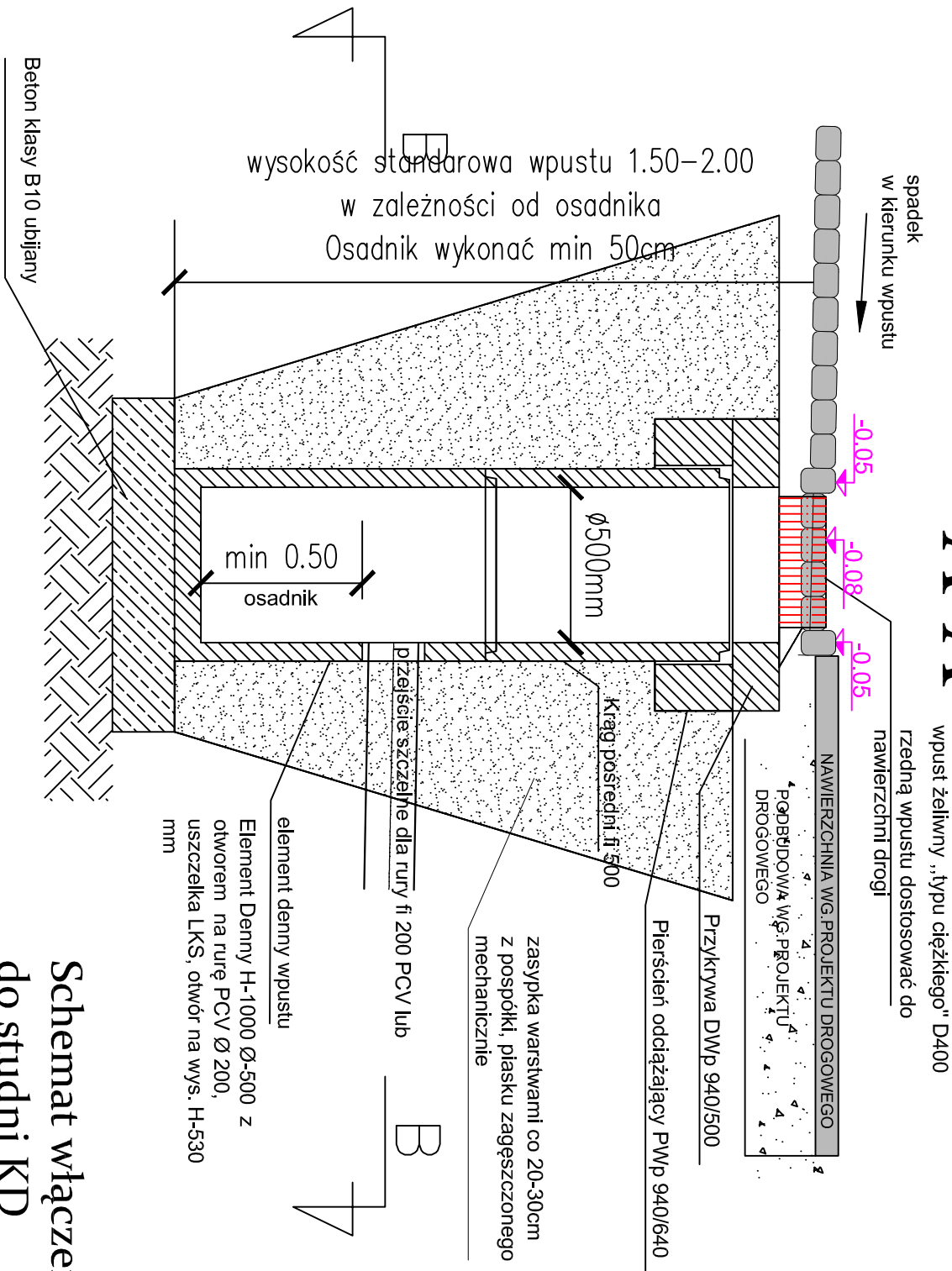


SZCZEGÓŁ 1

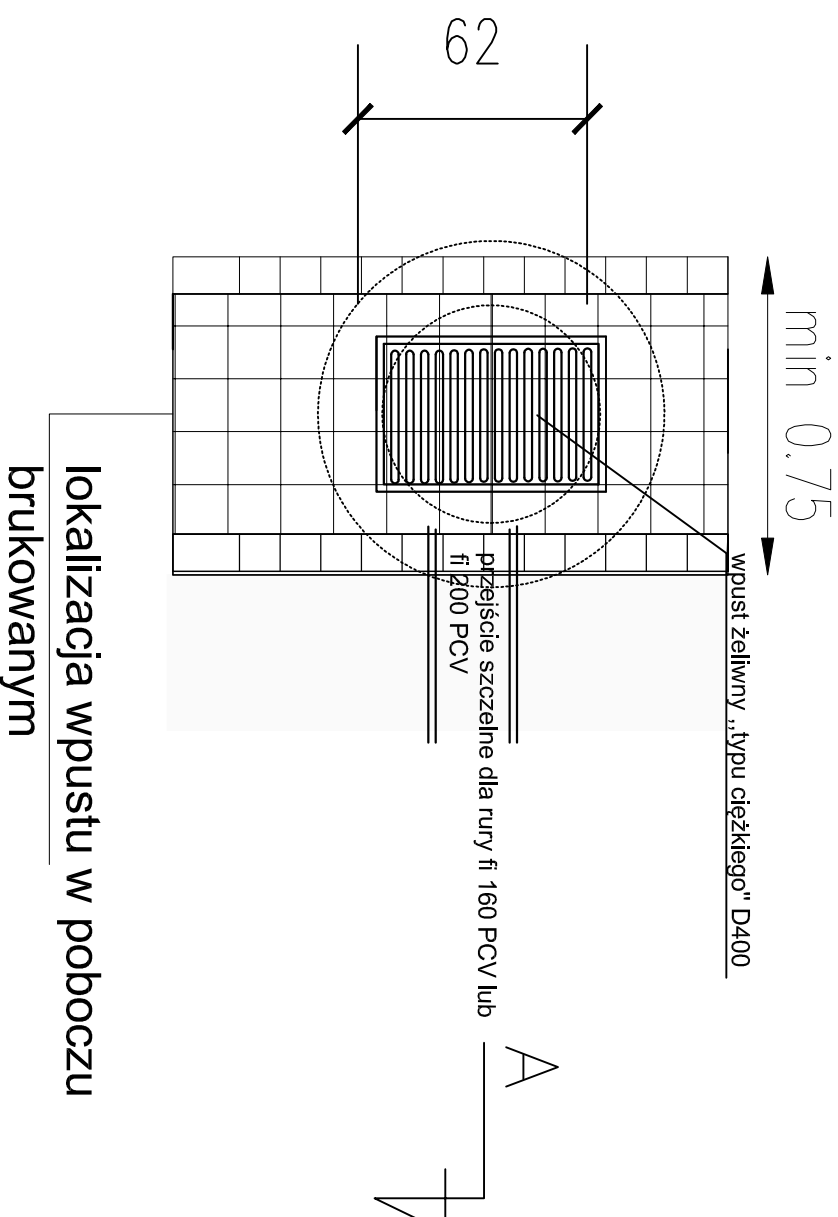
Studnia DN500 (Betonowy Wpust Uliczny)

A-A

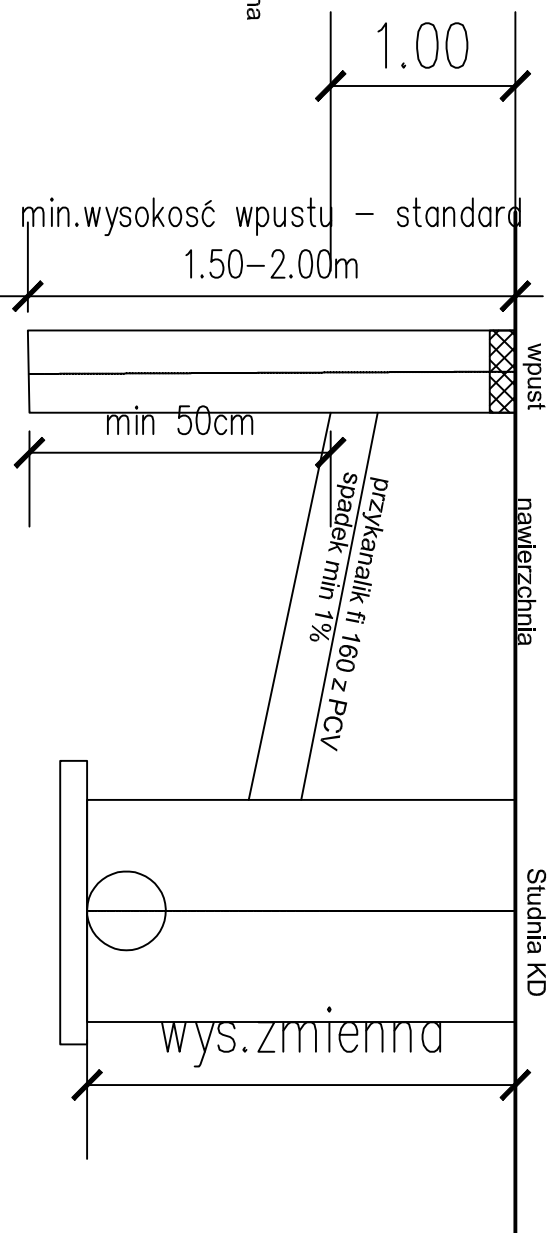


WIDOK Z GÓRY

B-B



Schemat włączenia wpustu do studni KD



Wpust deszczowy wykonać z osadnikiem min 0.5m licząc od dna przykanalika. Głębokość zagłębienia przykanalika +-1.00m loklnie dostosować do preferencji studni rewizyjnej. Spadek przykanalika wykonać ze spadkiem min 1% w kierunku studni rewizyjnej. Przykanalik wpustu fi 160 lub 200mm. Wpjęcie przykanalika do studni kd wykonać jako szczelne

| | | | |
|--|--|------------|--|
| DROGOM | | | |
| ul. JESIONOWA 15 LOK. 8 45-409 Opole tel. 608 498 304 e-mail: drogom@o2.pl www.drogom.com.pl | | | |
| PROJEKT PRZEBUDOWY DROGI ULICY DWORCOWEJ WRAZ Z ODWODNIENIEM W MIEJSCOWOŚCI STANISZCZE WIELKIE | | | |
| TYTUŁ RYSUNKU SZCZEGÓŁ WPUSTU | | NAZWISKO | |
| INWESTOR GMINA KOŁONOWSKIE | | PODPIS | |
| LOKALIZACJA STANISZCZE WIELKIE | | DATA | |
| PROJEKTANT branża drogowa | | 05/2023 | |
| OPRACOWAŁ branża drogowa | | SKALA | |
| PROJEKTANT branża kanalizacyjna | | 1 : 20 | |
| | | NR RYSUNKU | |
| | | D14 | |